



ТЕРРИТОРИАЛЬНЫЙ ОРГАН
ФЕДЕРАЛЬНОЙ СЛУЖБЫ
ГОСУДАРСТВЕННОЙ СТАТИСТИКИ
ПО САХАЛИНСКОЙ ОБЛАСТИ

ОПЕРАТИВНЫЕ ДАННЫЕ ПО ИНДЕКСУ ПРОМЫШЛЕННОГО ПРОИЗВОДСТВА

январь-март 2024 года по Сахалинской области

25.04.2024

СОДЕРЖАНИЕ

Индекс промышленного производства	3
Индекс производства по добыче полезных ископаемых	7
Индекс по основным видам обрабатывающих производств	11
Индекс производства по обеспечению электрической энергией, газом и паром; кондиционирование воздуха	14
Индекс производства по виду деятельности водоснабжение; водоотведение, организация сбора и утилизации отходов, деятельность по ликвидации загрязнений	18

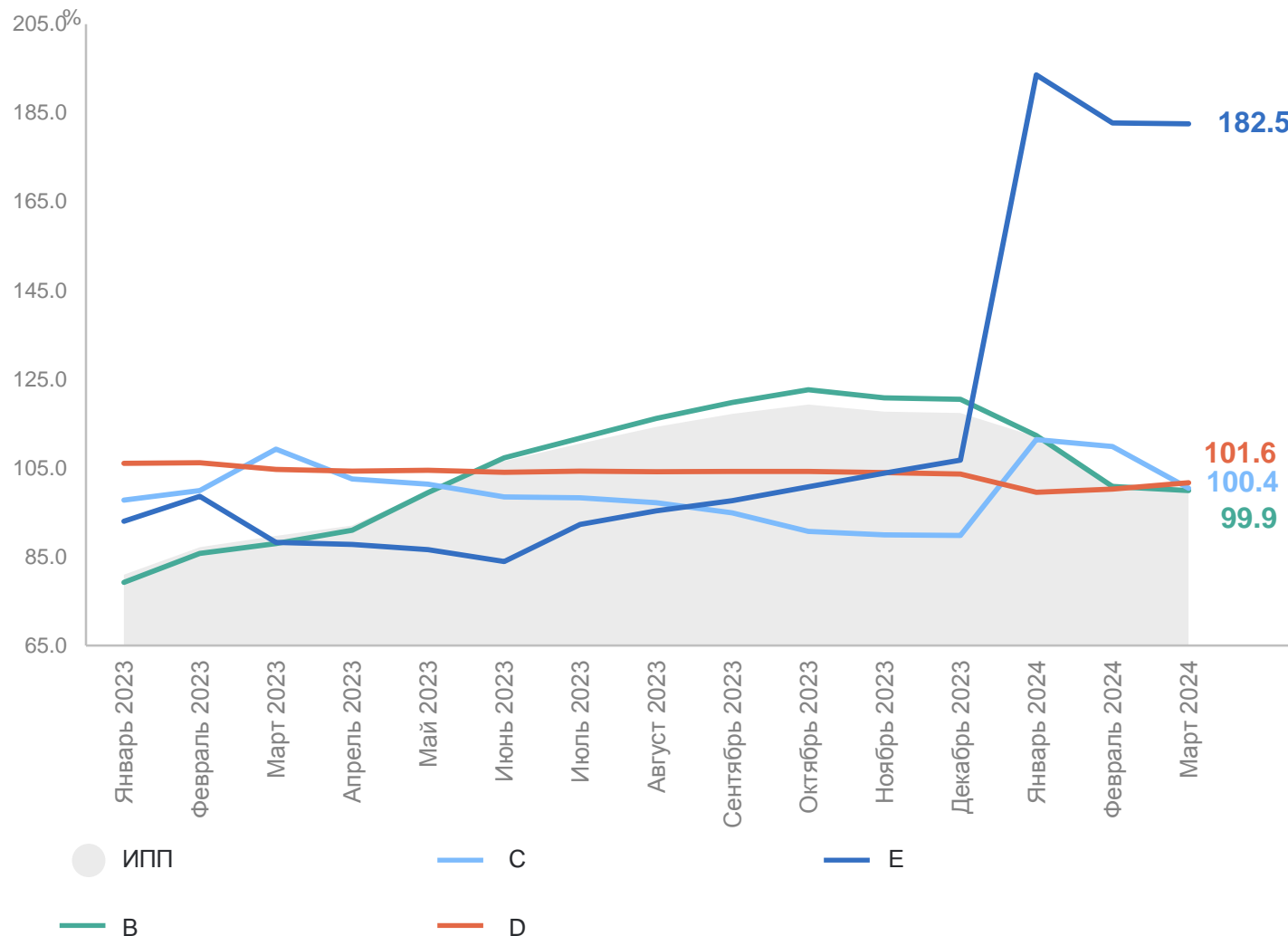
1

**Индекс промышленного
производства**

ПРОМЫШЛЕННОЕ ПРОИЗВОДСТВО

к соответствующему периоду прошлого года, %

САХАЛИНСТАТ



ИПП

100,1

В - добыча полезных ископаемых

99,9

С - обрабатывающие производства

100,4

Д - обеспечение электрической энергией, газом и паром; кондиционирование воздуха

101,6

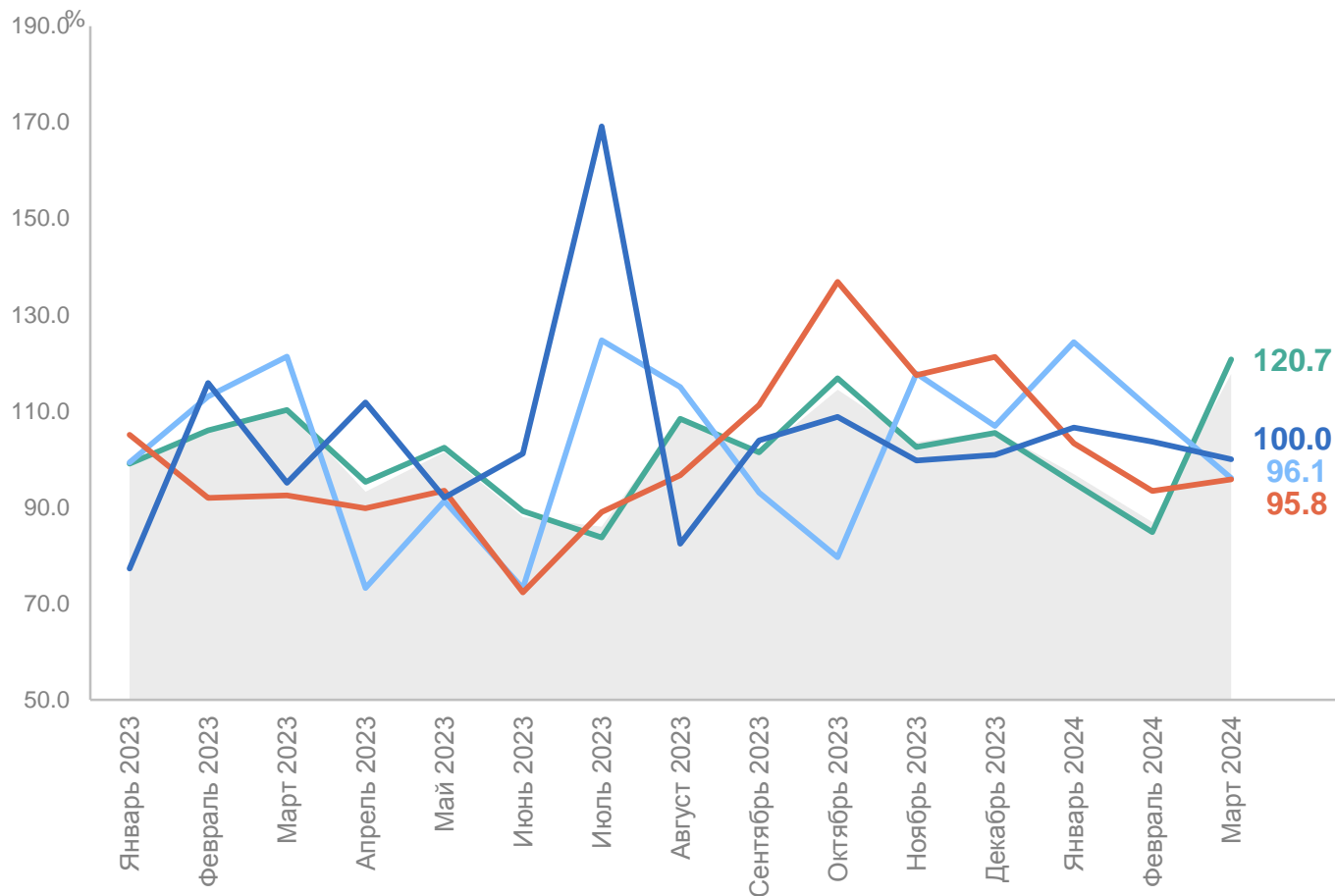
Е - водоснабжение; водоотведение, организация сбора и утилизации отходов, деятельность по ликвидации загрязнений

182,5

ПРОМЫШЛЕННОЕ ПРОИЗВОДСТВО

к предыдущему месяцу, %

САХАЛИНСТАТ



ИПП 117,7

В - добыча полезных ископаемых **120,7**

С - обрабатывающие производства **96,1**

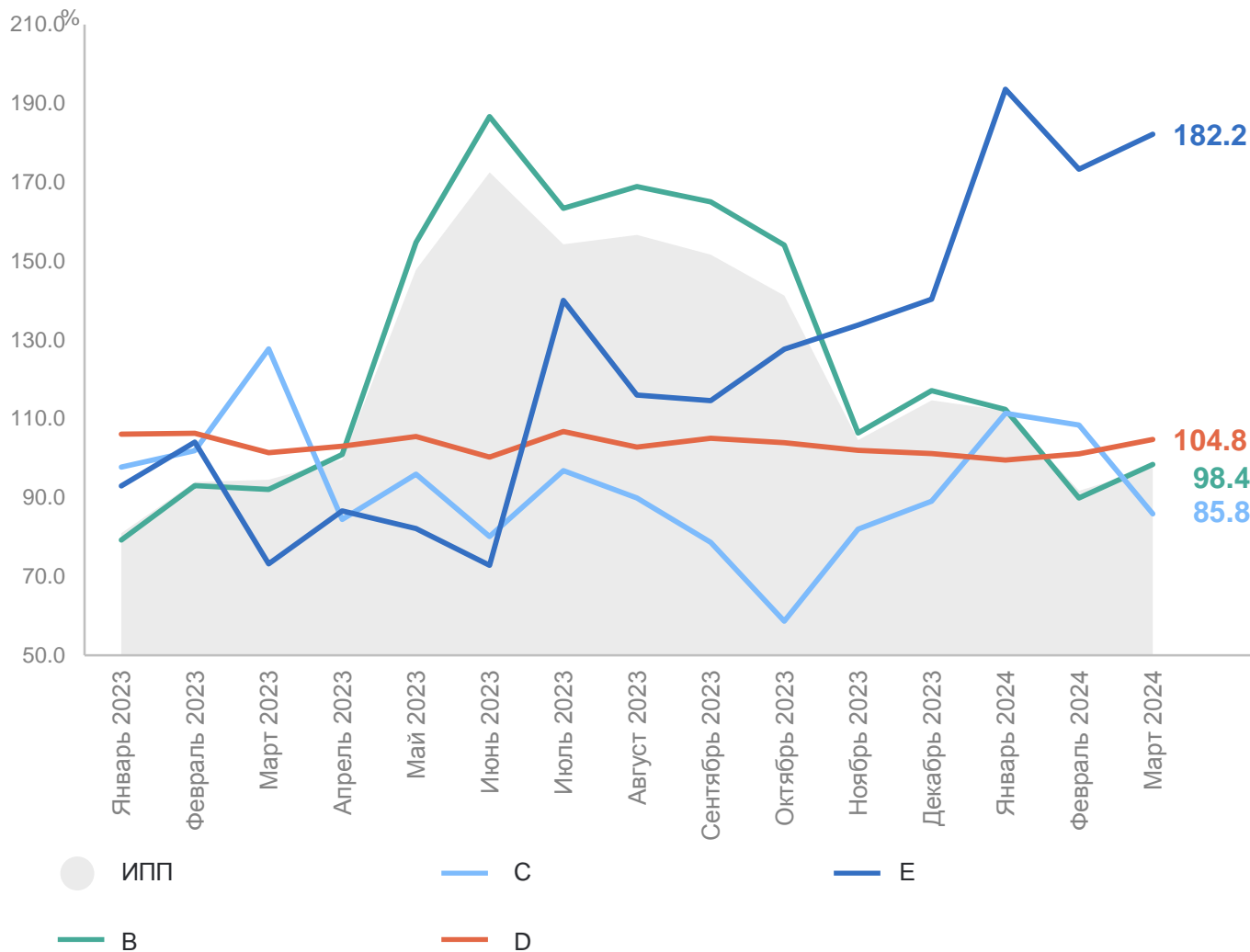
Д - обеспечение электрической энергией, газом и паром; кондиционирование воздуха **95,8**

Е - водоснабжение; водоотведение, организация сбора и утилизации отходов, деятельность по ликвидации загрязнений **100,0**

ПРОМЫШЛЕННОЕ ПРОИЗВОДСТВО

к соответствующему месяцу прошлого года, %

САХАЛИНСТАТ



ИПП

97,5

В - добыча полезных ископаемых

98,4

С - обрабатывающие производства

85,8

Д - обеспечение электрической энергией, газом и паром; кондиционирование воздуха

104,8

Е - водоснабжение; водоотведение, организация сбора и утилизации отходов, деятельность по ликвидации загрязнений

182,2

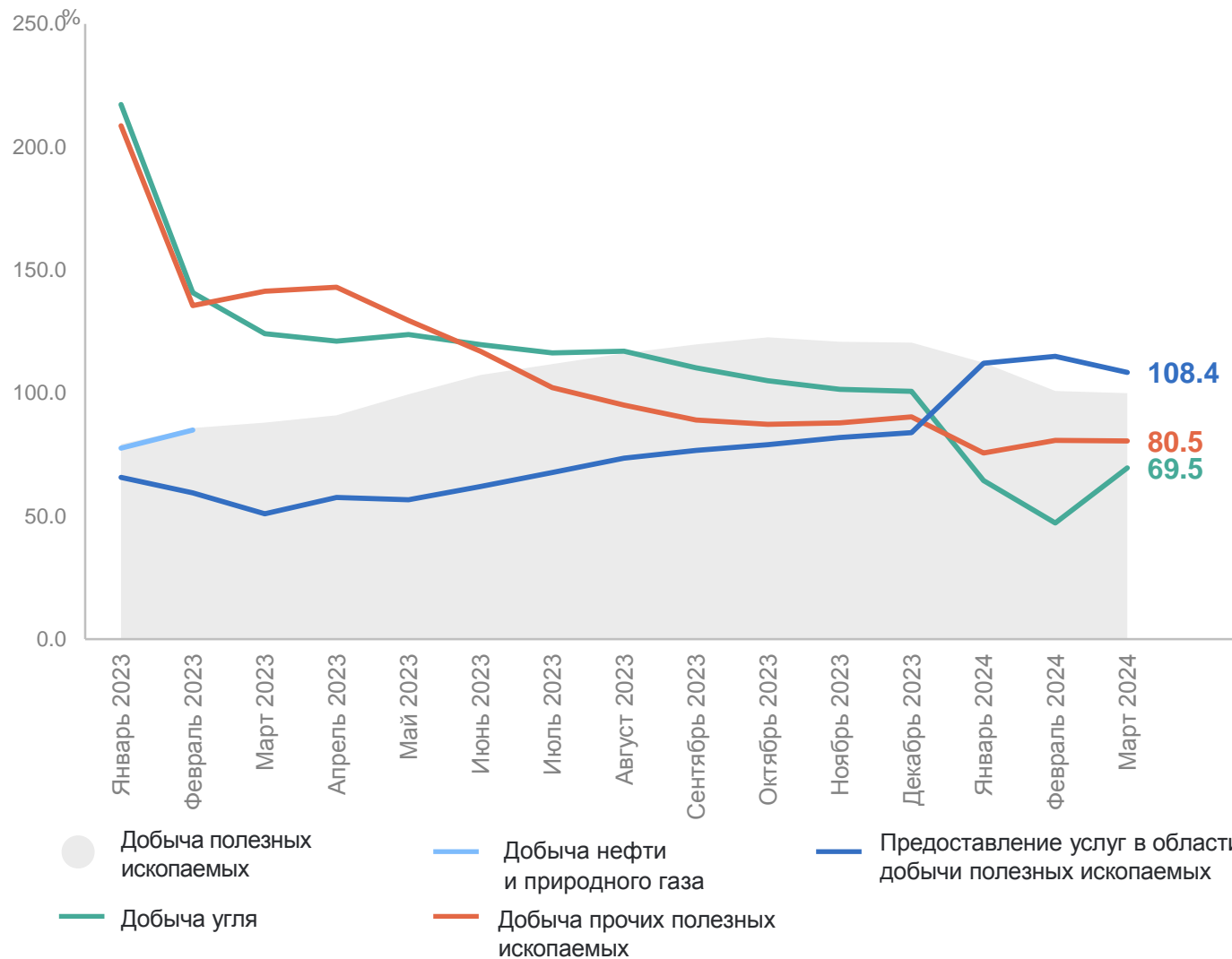
2

**Индекс производства по добыче
полезных ископаемых**

ДОБЫЧА ПОЛЕЗНЫХ ИСКОПАЕМЫХ

к соответствующему периоду прошлого года, %

САХАЛИНСТАТ



Добыча полезных ископаемых **99,9**

Добыча угля **69,5**

Добыча нефти и природного газа*

Добыча прочих полезных ископаемых **80,5**

Предоставление услуг в области добычи полезных ископаемых **108,4**

*Согласно указаниям Росстата предоставление и распространение официальной статистической информации, отражающей производство (добычу), потребление и продажу нефтяного сырья в натуральном выражении, а также индексов производства по соответствующим видам экономической деятельности, начиная с отчета за март 2023 года приостановлено

ДОБЫЧА ПОЛЕЗНЫХ ИСКОПАЕМЫХ

САХАЛИНСТАТ

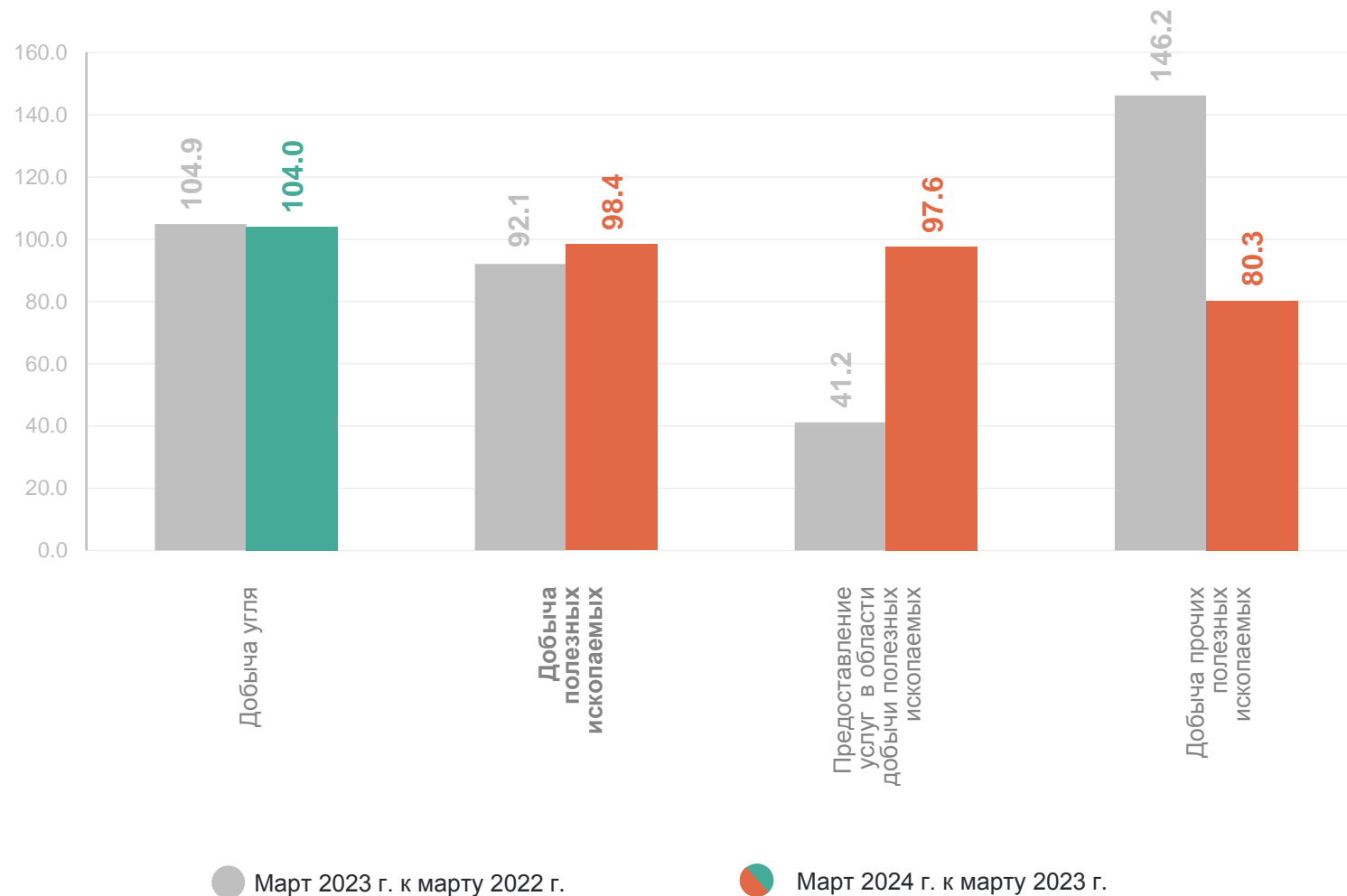
март 2024 г. в % к соответствующему месяцу прошлого года

98,4 Добыча полезных ископаемых

104,0 Добыча угля

97,6 Предоставление услуг в области добычи полезных ископаемых

80,3 Добыча прочих полезных ископаемых



ДОБЫЧА ПОЛЕЗНЫХ ИСКОПАЕМЫХ

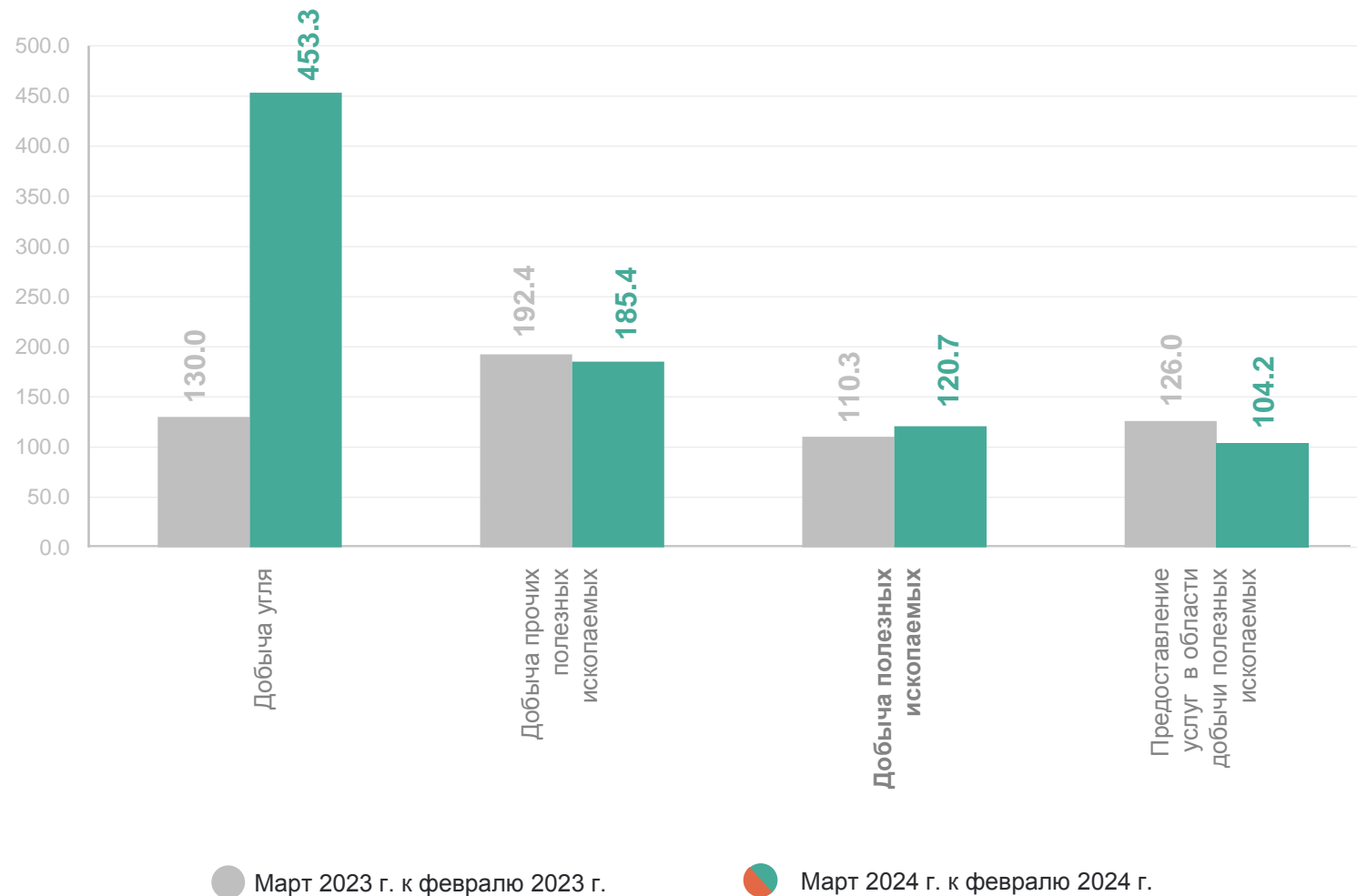
март 2024 г. в % к предыдущему месяцу

120,7 Добыча полезных ископаемых

в 4,5 р. Добыча угля

185,4 Добыча прочих полезных ископаемых

104,2 Предоставление услуг в области добычи полезных ископаемых



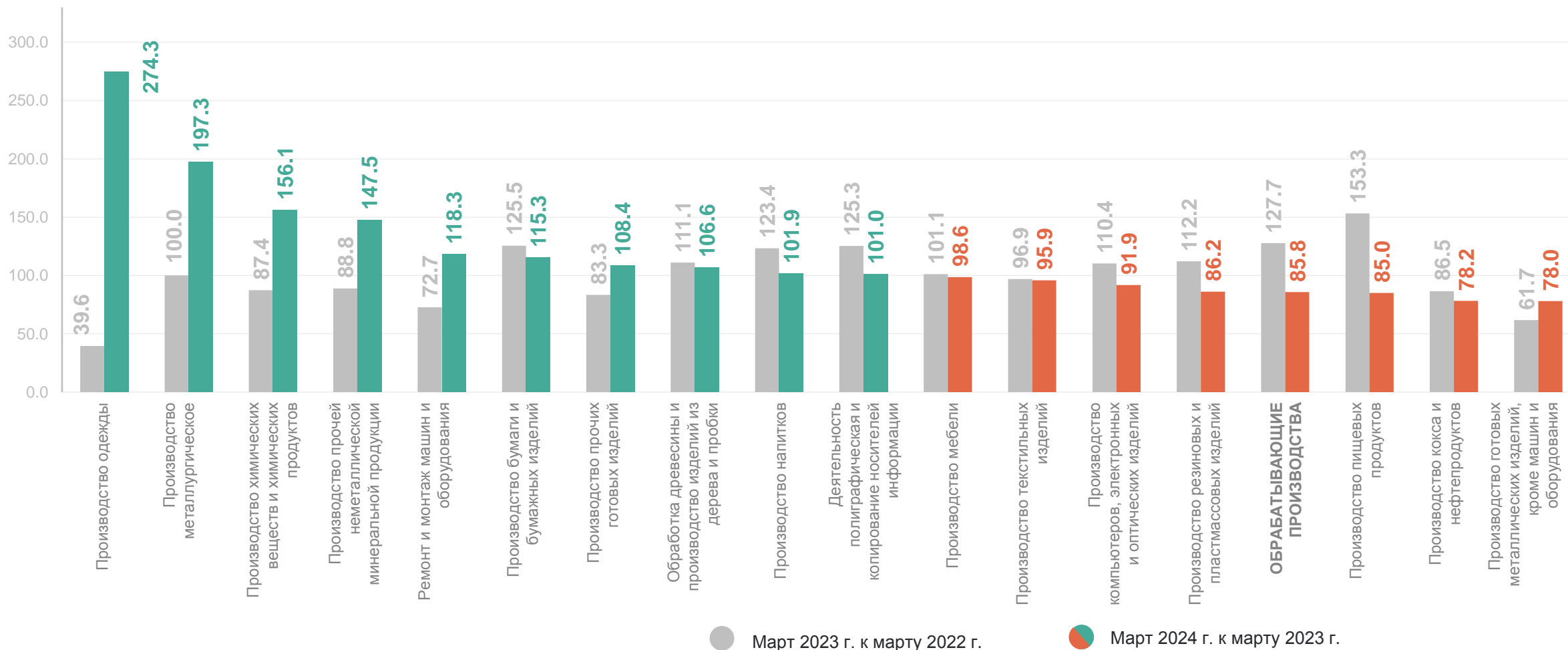
3

**Индекс по основным видам
обрабатывающих производств**

ОБРАБАТЫВАЮЩИЕ ПРОИЗВОДСТВА

САХАЛИНСТАТ

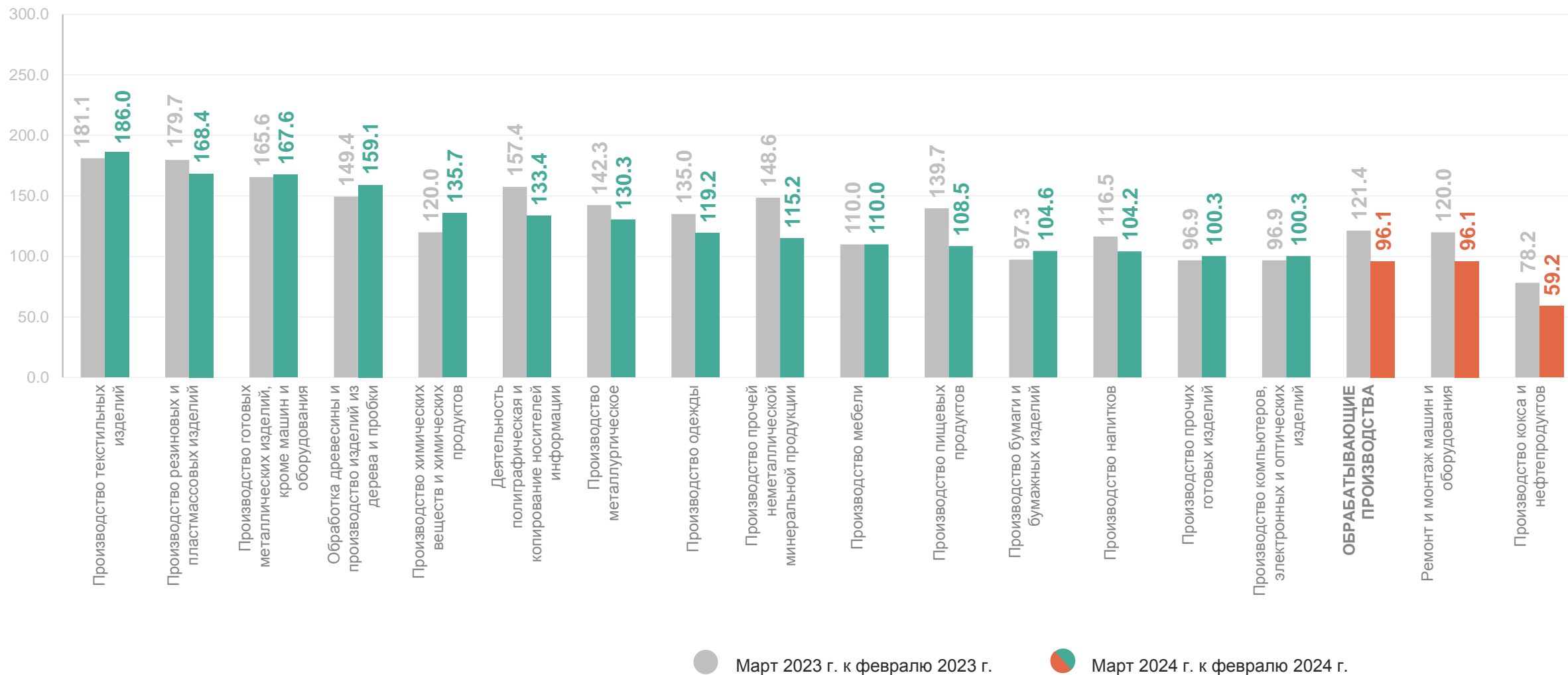
март 2024 г. в % к соответствующему месяцу прошлого года



ОБРАБАТЫВАЮЩИЕ ПРОИЗВОДСТВА

САХАЛИНСТАТ

март 2024 г. в % к предыдущему месяцу



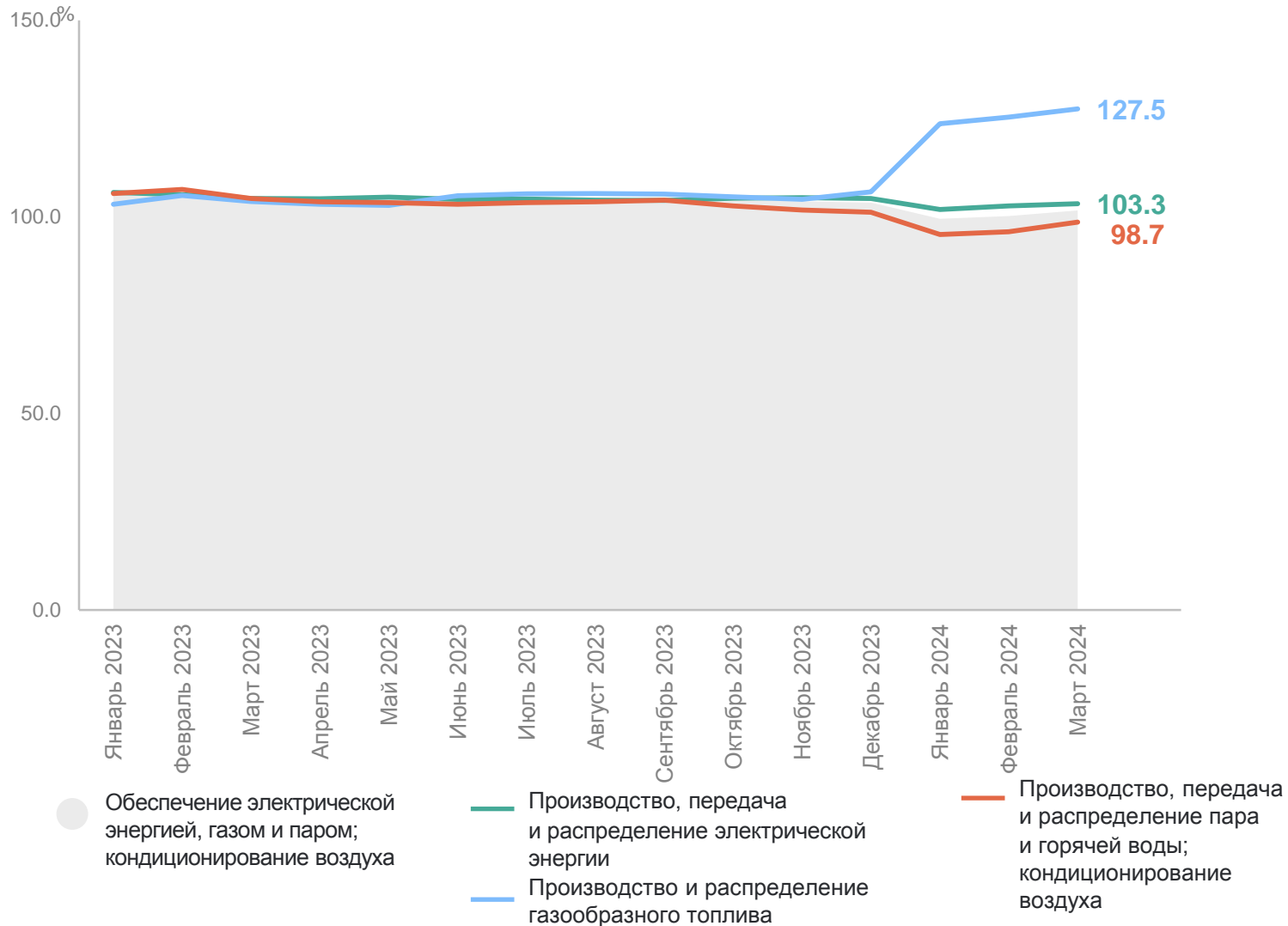
4

Индекс производства по обеспечению электрической энергией, газом и паром; кондиционирование воздуха

ОБЕСПЕЧЕНИЕ ЭЛЕКТРИЧЕСКОЙ ЭНЕРГИЕЙ, ГАЗОМ И ПАРОМ; КОНДИЦИОНИРОВАНИЕ ВОЗДУХА

САХАЛИНСТАТ

к соответствующему периоду прошлого года, %

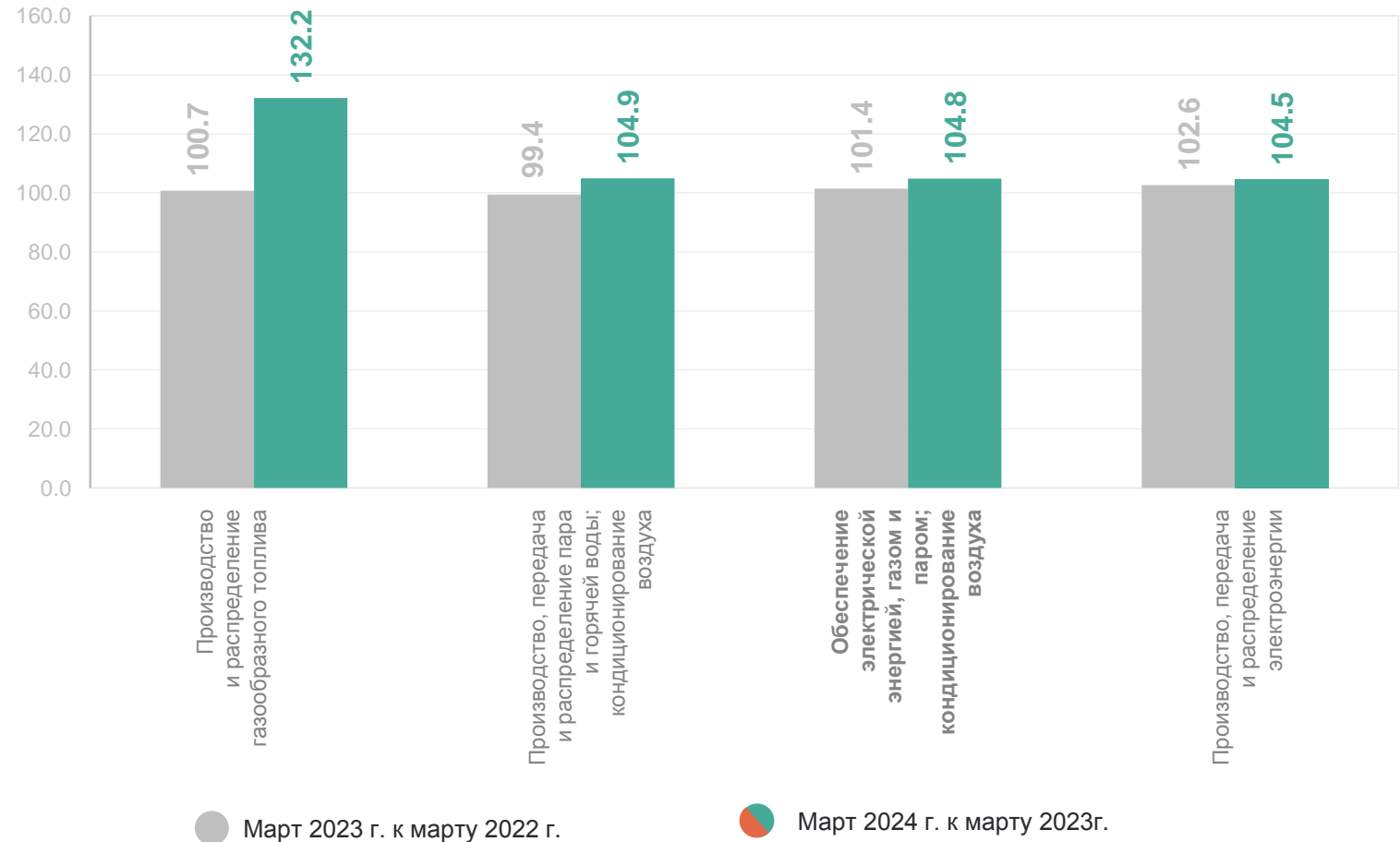


Обеспечение электрической энергией, газом и паром; кондиционирование воздуха	101,6
Производство, передача и распределение электрической энергии	103,3
Производство и распределение газообразного топлива	127,5
Производство, передача и распределение пара и горячей воды; кондиционирование воздуха	98,7

ОБЕСПЕЧЕНИЕ ЭЛЕКТРИЧЕСКОЙ ЭНЕРГИЕЙ, ГАЗОМ И ПАРОМ; КОНДИЦИОНИРОВАНИЕ ВОЗДУХА

САХАЛИНСТАТ

март 2024 г. в % к соответствующему месяцу прошлого года



ОБЕСПЕЧЕНИЕ ЭЛЕКТРИЧЕСКОЙ ЭНЕРГИЕЙ, ГАЗОМ И ПАРОМ; КОНДИЦИОНИРОВАНИЕ ВОЗДУХА

САХАЛИНСТАТ

март 2024 г. в % к предыдущему месяцу

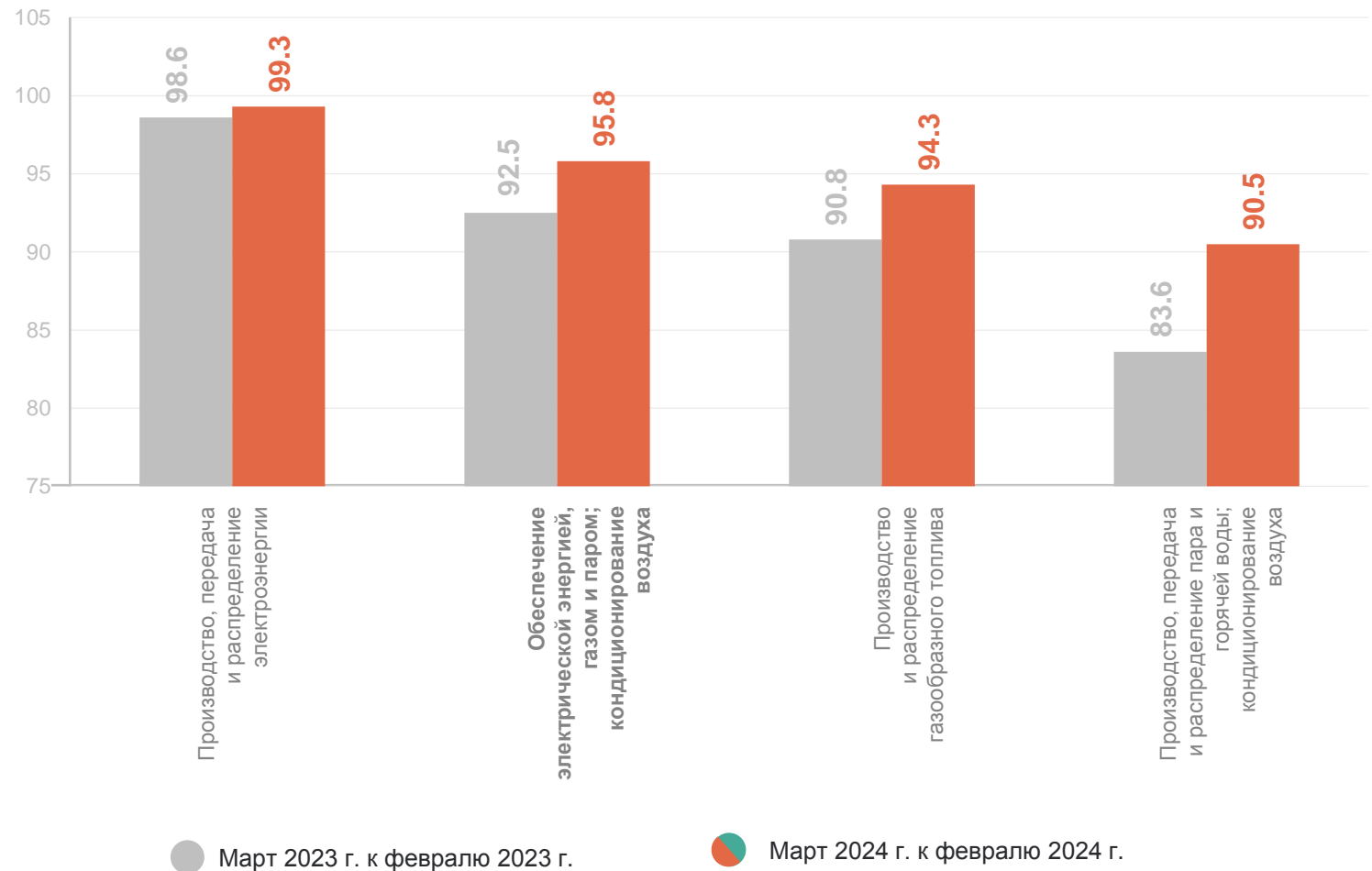
95,8



99,3 Производство, передача
и распределение
электрической энергии

94,3 Производство
и распределение
газообразного топлива

90,5 Производство, передача
и распределение пара и
горячей воды;
кондиционирование
воздуха

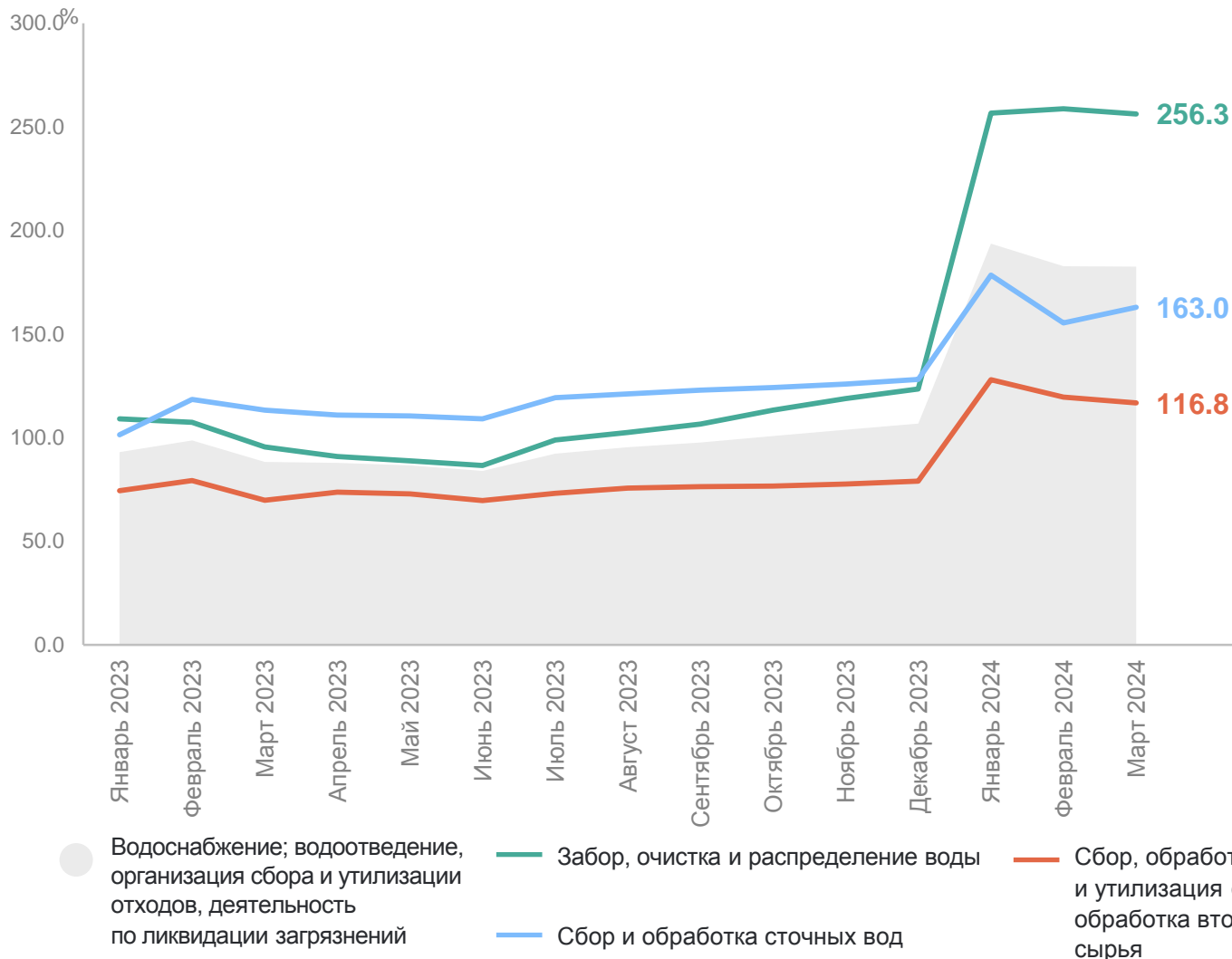


5

Индекс производства по виду деятельности водоснабжение; водоотведение, организация сбора и утилизации отходов, деятельность по ликвидации загрязнений

ВОДОСНАБЖЕНИЕ; ВОДООТВЕДЕНИЕ, ОРГАНИЗАЦИЯ СБОРА И УТИЛИЗАЦИИ ОТХОДОВ, ДЕЯТЕЛЬНОСТЬ ПО ЛИКВИДАЦИИ ЗАГРЯЗНЕНИЙ

к соответствующему периоду прошлого года, %



Водоснабжение; водоотведение, организация сбора и утилизации отходов, деятельность по ликвидации загрязнений

182,5

Забор, очистка и распределение воды

в 2,6 р.

Сбор и обработка сточных вод

163,0

Сбор, обработка и утилизация отходов; обработка вторичного сырья

116,8

ВОДОСНАБЖЕНИЕ; ВОДООТВЕДЕНИЕ, ОРГАНИЗАЦИЯ СБОРА И УТИЛИЗАЦИИ ОТХОДОВ, ДЕЯТЕЛЬНОСТЬ ПО ЛИКВИДАЦИИ ЗАГРЯЗНЕНИЙ

март 2024 г. в % к соответствующему месяцу прошлого года

182,2

Водоснабжение; водоотведение, организация сбора и утилизации отходов, деятельность по ликвидации загрязнений

в 2,5 р.

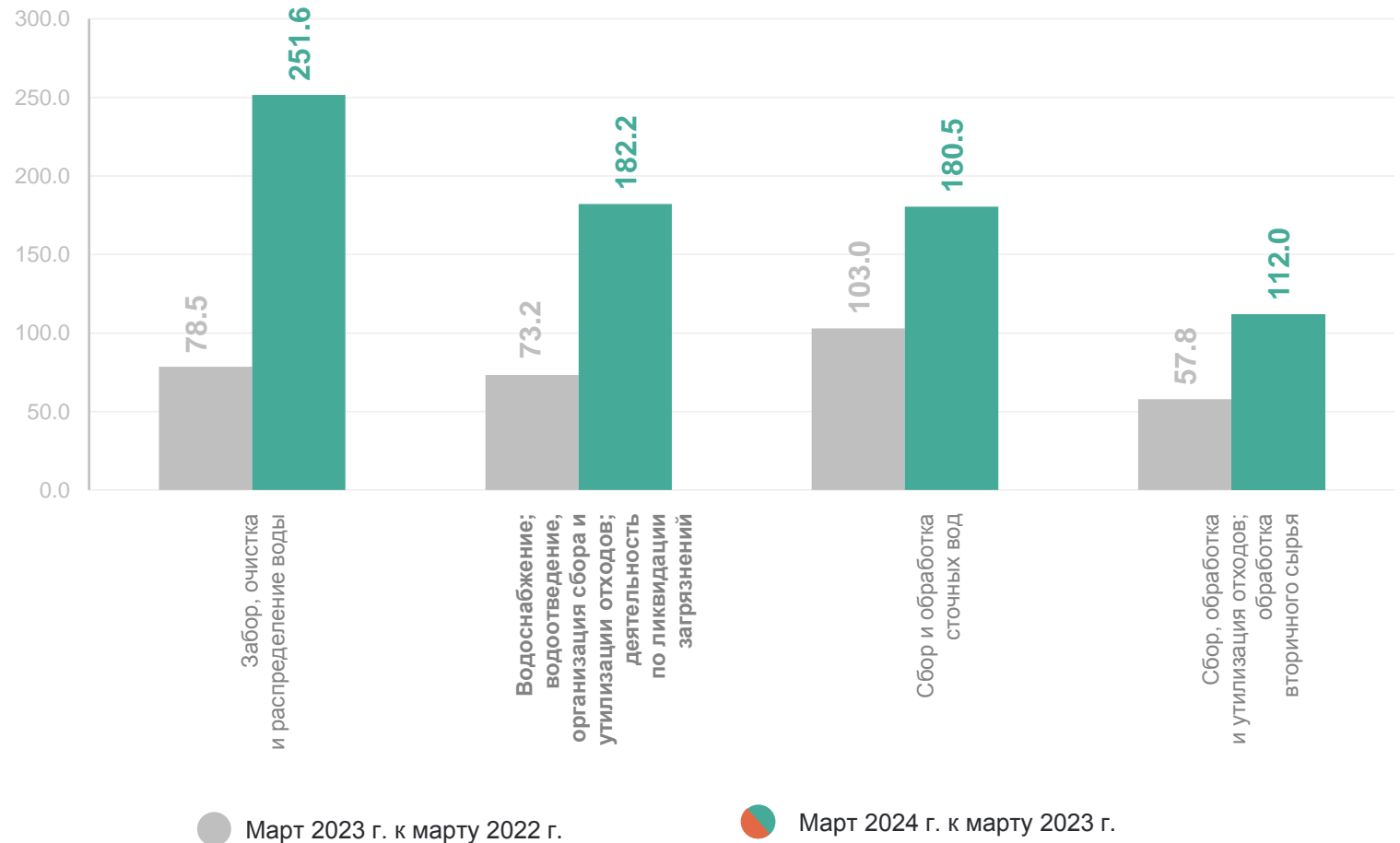
Забор, очистка и распределение воды

180,5

Сбор и обработка сточных вод

112,0

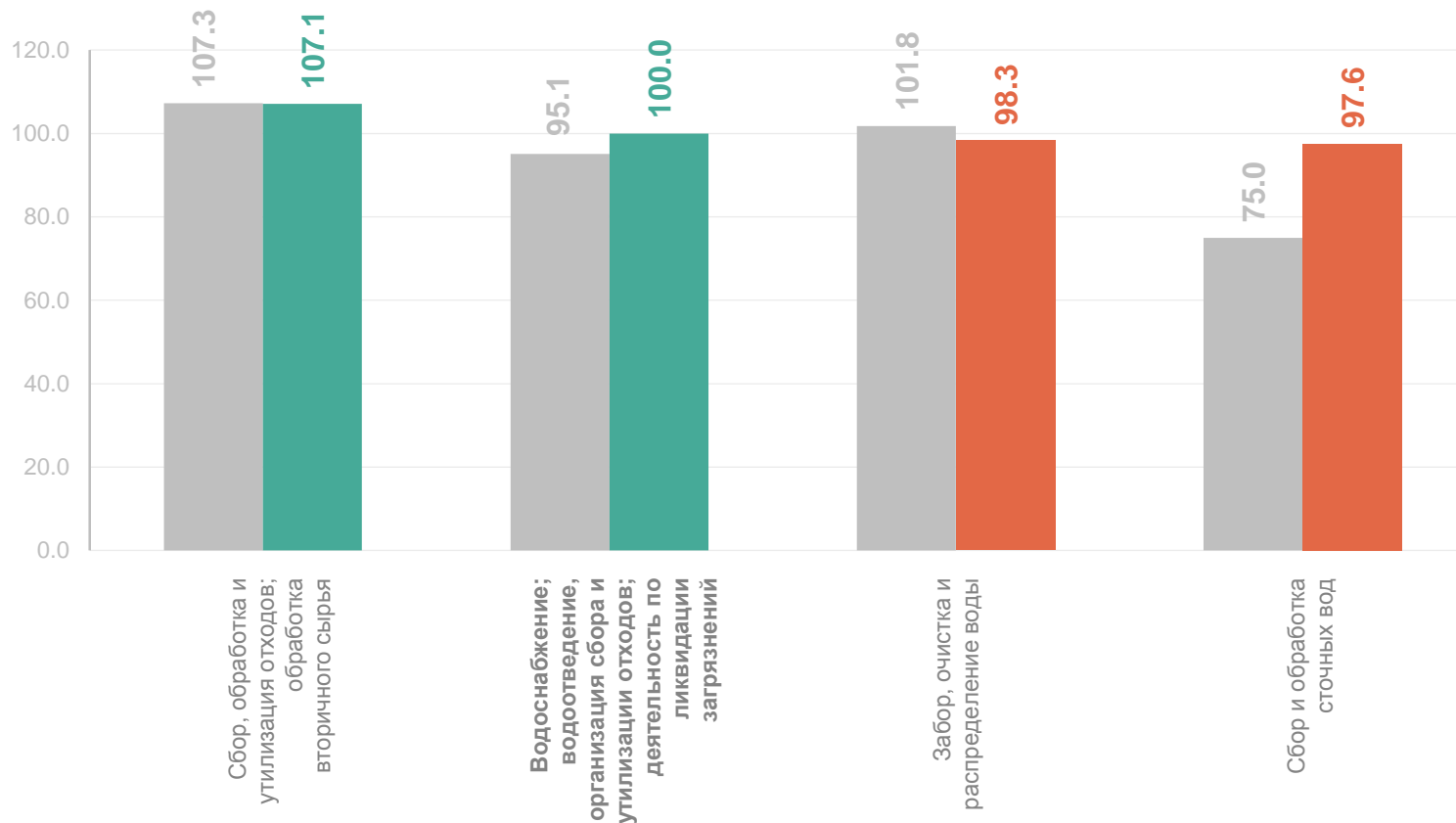
Сбор, обработка и утилизация отходов; обработка вторичного сырья



ВОДОСНАБЖЕНИЕ; ВОДООТВЕДЕНИЕ, ОРГАНИЗАЦИЯ СБОРА И УТИЛИЗАЦИИ ОТХОДОВ, ДЕЯТЕЛЬНОСТЬ ПО ЛИКВИДАЦИИ ЗАГРЯЗНЕНИЙ

САХАЛИНСТАТ

март 2024 г. в % к предыдущему месяцу



● Март 2023 г. к февралю 2023 г.

● Март 2024 г. к февралю 2024 г.